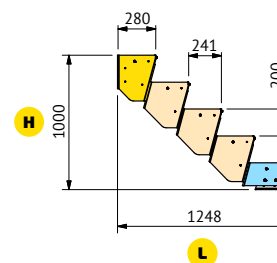
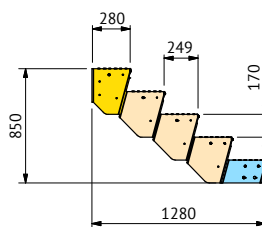
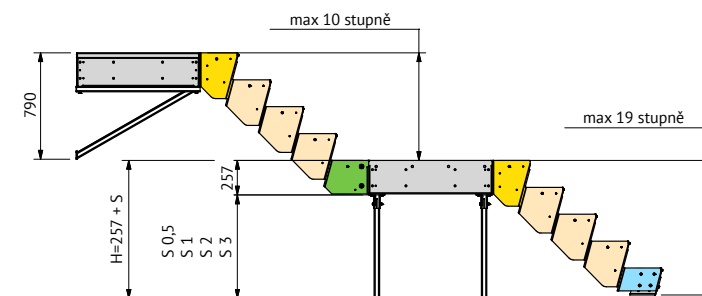
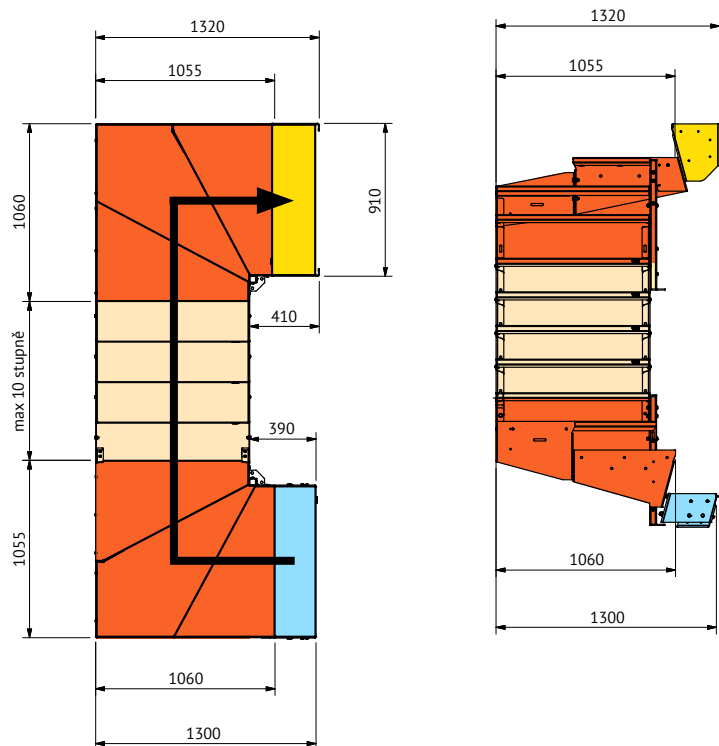


- První schod
- Prostřední schod
- Koncový schod
- Adaptér
- Podesty
- Modul 90


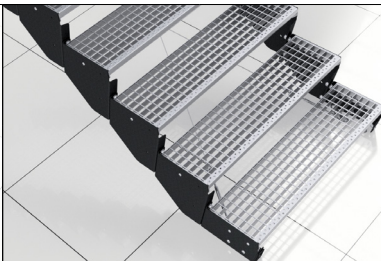




Výběr počtu modulů

H [mm]	L [mm]	POČET STUPŇŮ
340-400	530-522	2
510-600	779-762	3
680-800	1027-1003	4
850-1000	1276-1244	5
1020-1200	1525-1485	6
1190-1400	1774-1725	7
1360-1600	2022-1966	8
1530-1800	2271-2207	9
1700-2000	2520-2447	10
1870-2200	2769-2688	11
2040-2400	3017-2929	12
2210-2600	3266-3170	13
2380-2800	3515-3410	14
2550-3000	3770-3657	15
2720-3200	4020-3900	16
2890-3400	4270-4140	17
3060-3600	4520-4381	18
3230-3800	4770-4622	19

Rozeř S lze plynule nastavit v určeném rozsahu od 170 mm do 200 mm.

Všechny rozměry jsou uvedeny v mm

Pro počet schodů										
	Profilovaná mříž		Svařovaná mříž		Vnější protiskluzová deska (modřín)		Deska lepení vnitřní (buková)		Základ pod desku** Rozměr desky 898x260x25 mm	
	PZ	PZ+RAL*	PZ	PZ+RAL*	PZ	PZ+RAL*	PZ	PZ+RAL*	PZ	PZ+RAL*
2	4960	5840	5696	6088	6784	7464	7256	7928	4576	5256
3	7360	8560	8128	8784	9760	10840	10464	11536	6456	7528
4	9760	11280	10560	11472	12744	14216	13680	15152	8328	9800
5	12160	14000	12992	14168	15720	17592	16888	18760	10200	12072
6	14560	16720	15424	16856	18696	20968	20104	22376	12080	14352
7	16960	19440	17856	19552	21672	24344	23312	25984	13952	16624
8	19360	22160	20288	22240	24656	27720	26528	29592	15832	18896
9	21760	24880	22720	24936	27632	31096	29736	33208	17704	21168
10	24160	27600	28712	29408	32392	36256	34736	38600	21360	25224
11	26560	30320	29368	32104	35368	39632	37944	42208	23232	27496
12	28960	33040	31800	34792	38344	43008	41160	45824	25112	29776
13	31360	35760	34232	37488	41328	46384	44368	49432	26984	32048
14	33760	38480	36664	40176	44304	49760	47584	53040	28864	34320
15	39816	45200	44008	48352	52192	58624	55704	62136	35648	42080
16	42216	47920	46440	51040	55168	62000	58920	65744	37520	44352
17	44616	50640	48872	53736	58152	65376	62128	69360	39400	46624
18	47016	53360	51304	56424	61128	68752	65344	72968	41272	48896
19	49416	56080	53736	59120	64104	72128	68552	76576	43144	51168

VOLITELNÝ	PZ	PZ+RAL
Rukojeť ke snížení schodu	1086	1288

Ceny zahrnují DPH v Kč. Ceny platné od: 22.03.22.


Tento návrh má pouze informativní charakter a není nabídkou podle občanského zákoníku Polské republiky paragrafu 66 a 661.

* - barva RAL 9005

Sestava nezahrnuje zábradlí.

** - Dostupná je i varianta pro nosnou desku 894x260x40mm (bez základu pod desku)

Vzhledem k použití přírodního dřeva umožňuje výrobce barevný rozdíl ve výplni schůdků a plošin.



VERZE PROVEDENÍ										
	Svařovaná mříž		Profilovaná mříž		Vnější protiskluzová deska (modřín)		Deska lepení vnitřní (buková)		Základ pod desku 910x890x25 mm	
	OC	OC+RAL*	OC	OC+RAL*	OC	OC+RAL*	OC	OC+RAL*	OC	OC+RAL*
1	13600	16200	14536	17128	15152	18064	16208	19104	12336	15248
2	14440	17208	15368	18144	15984	19072	9144	17040	13168	16256
3	15344	17928	16248	18824	17280	20184	18536	21424	14072	17088
4	16176	18936	17080	19840	18112	21192	19368	22432	14904	18096
5**	12064	13792	12992	14728	13608	15656	14664	16696	10792	12840
6**	12064	13792	12992	14728	13608	15656	14664	16696	10792	12840
7**	11232	12784	12160	13712	12776	14648	13832	15688	9960	11832
8**	14224	16024	15128	16928	16160	18280	17416	19520	12952	15184
9**	13800	15520	14704	16424	15744	17776	17000	19016	12528	14680
10**	13800	15520	14704	16424	15744	17776	17000	19016	12528	14680
11**	14224	16024	15128	16928	16160	18280	17416	19520	12952	15184
12, 13**	12552	13856	12336	13640	13024	14888	16776	18648	11904	13208
14**	32104	37624	33912	39432	35984	42144	38496	44624	29568	35952

podpěry podest

VÝŠKA PODPĚRY	PZ	PZ+RAL*
1 m	688	784
2 m	1976	2160
3 m	2616	2880

podpěry modul 90

VÝŠKA PODPĚRY	PZ	PZ+RAL*
1 m	624	712
2 m	1136	1304
3 m	1640	1904

Vzhledem k použití přírodního dřeva umožňuje výrobce barevný rozdíel ve výplni schůdků a plošin.

Ceny zahrnují DPH v Kč.

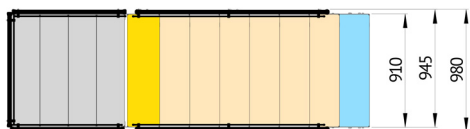
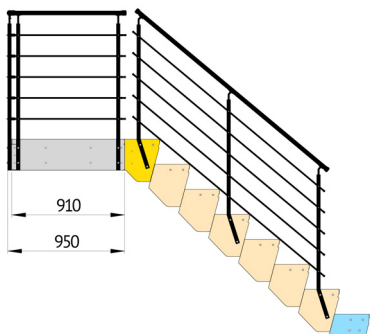
* - barva RAL 9005

** - podpěry nejsou zahrnuty v ceně.


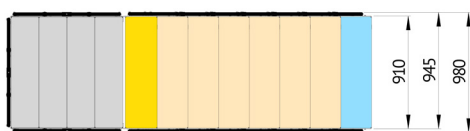
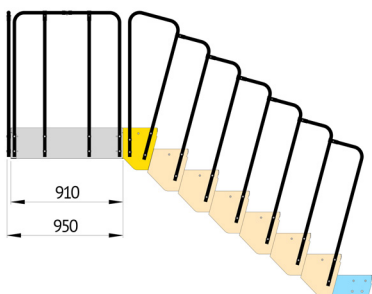
Varianty podpěr ve vedlejší tabulce.

BĚHY A PODESTY

Lanka \varnothing 4mm / Trubky \varnothing 12

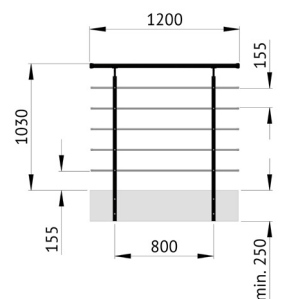


Modulární zábradlí

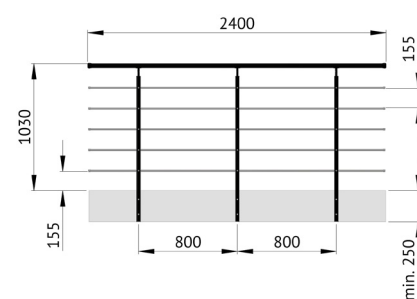


SEKCE MEZANIN - MONTÁŽ NA ČELO

Sekce 1,2 m



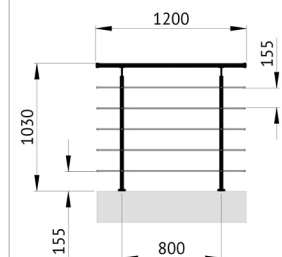
Sekce 2,4 m



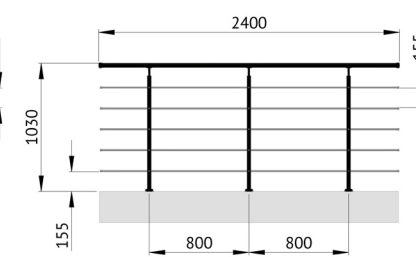
Modulární zábradlí s možností montáže na mezanin jen na čelo v sekcích s rozměry jako zábradlí pro systémové podesty.

SEKCE MEZANN - MONTÁŽ NA PODLAHU

Sekce 1,2 m

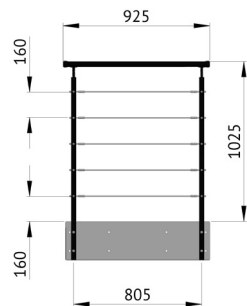


Sekce 2,4 m

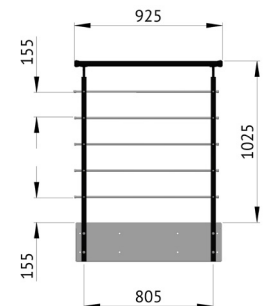


ZÁBRADLÍ PRO PODESTY

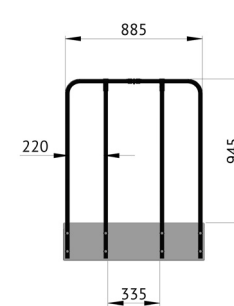
Vodorovná s linkou \varnothing 4 mm



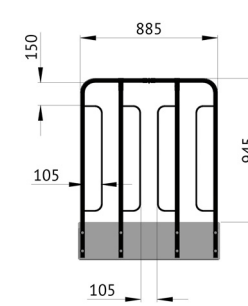
Vodorovná s potrubím \varnothing 12 mm



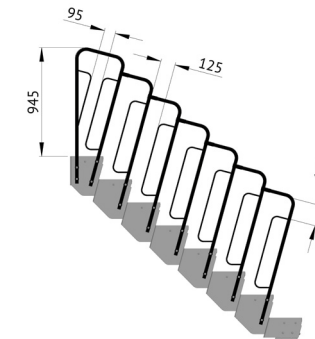
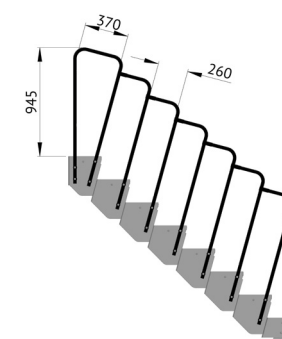
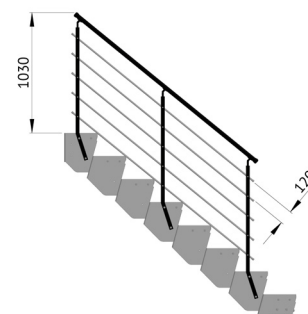
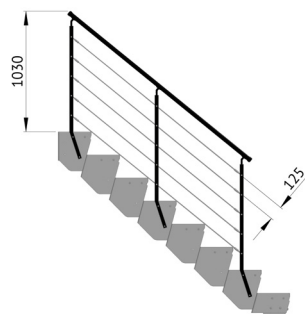
Modulární bez výplně







Modulární bez výplně



ZÁBRADLÍ PRO BĚHY









JEDNOSTRANNÉ ZÁBRADLÍ KE SCHODŮM

Pro počet schodů								
	PZ	PZ+RAL*	PZ	PZ+RAL*	PZ	PZ+RAL*	PZ	PZ+RAL*
2	904	1152	1336	1632	-	-	-	-
3	1544	1936	2136	2624	5560	5688	5232	5360
4	2192	2712	2944	3608	5560	5688	5232	5360
5	2832	3496	3752	4600	5560	5688	5232	5360
6	3480	4280	4552	5592	9160	9368	9720	9928
7	4120	5064	5360	6576	9160	9368	9720	9928
8	4768	5840	6168	7568	9160	9368	9720	9928
9	5408	6624	6968	8560	10912	11168	12360	12616
10	6056	7408	7776	9544	11632	11920	13080	13368
11	6696	8192	8576	10536	11632	11920	13080	13368
12	7344	8968	9384	11520	13392	13720	15728	16056
13	7984	9752	10192	12512	13392	13720	15728	16056
14	8632	10536	10992	13504	13736	14096	16072	16432
15	9272	11320	11800	14488	15488	15896	18712	19120
16	9920	12096	12608	15480	15488	15896	18712	19120
17	10560	12880	13408	16472	15488	15896	18712	19120
18	11208	13664	14216	17456	17512	18008	20824	21320
19	11848	14448	15016	18448	17736	18232	21448	21944

Lanka fi 4mm a trubky fi 12mm včetně montážní sady jsou vyrobeny z nerez oceli.

ZÁBRALÍ K PODESTĚ, MODUL 90 A MEZIPATRO

Bariéra na jedné straně přistání / ošetření								
	PZ	PZ+RAL*	PZ	PZ+RAL*	PZ	PZ+RAL*	PZ	PZ+RAL*
	1972	2260	2664	3027	5559	5685	5232	5358
Zábradlí pro montáž na podestu a modul 90.					Lanka fi 4mm a trubky fi 12mm včetně montážní sady jsou vyrobeny z nerez oceli			
Zábradlí o délce 2,4 m s možností montáže na mezanin.								
								
	PZ		PZ+RAL*		PZ		PZ+RAL*	
	7783		7958		7325		7501	

Ceny zahrnují DPH v Kč.

* - barva RAL 9005